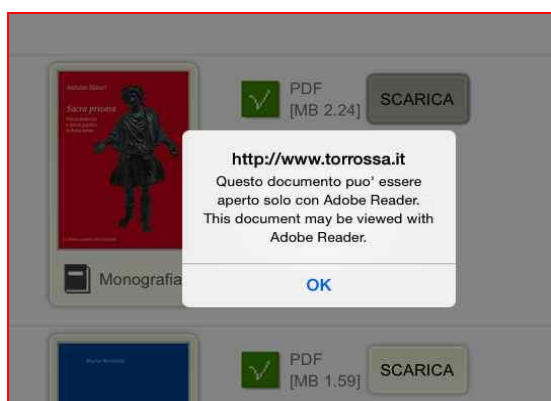


## COME SCARICARE EBOOK DA TORROSSA CON IPAD

- da portale aire.
- cliccare su “trova risorse”.
- digitare “Torrossa” nella stringa di ricerca e dare un invio.
- cliccare sul nome della risorsa “Torrossa” e dare un invio.
- effettuare la ricerca utilizzando la stringa di ricerca semplice o cliccando su ricerca avanzata.
- Una volta che è stato individuato il libro cliccare su “scarica” (su ipad appare solo il pulsante scarica, non appare il pulsante visualizza come da computer fisso).



- Dopo aver cliccato “scarica” si presenterà un pop up che riporta il seguente messaggio: “<http://www.torrossa.it> questo documento può essere aperto con con Adobe reader”



- Cliccare su “OK”

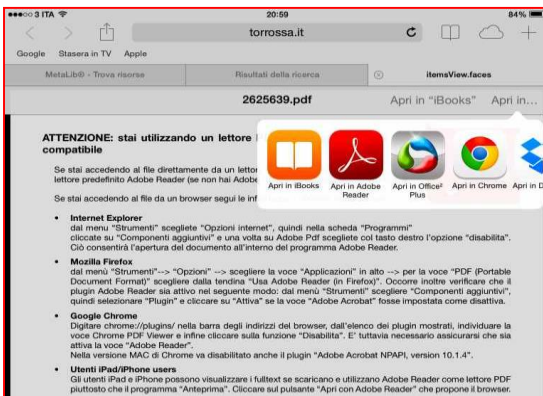
- Dopo aver cliccato su “OK” si presenterà una pagina che riporta il seguente messaggio: “ATTENZIONE: stai utilizzando un lettore pdf o un plugin/browser non compatibile”



- Ignorare questo messaggio e toccando lo schermo dell'ipad, nella parte alta a destra del documento, si presenterà una tendina con scritto: “apri in ibooks oppure apri in...”

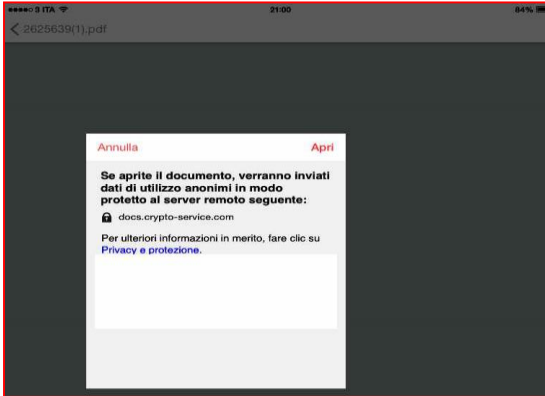


- cliccare su "apri in..."
- si presenterà un piccolo pop up che ci permetterà di scegliere tra “apri in ibooks” – “apri in adobe reader” – “apri in office plus” – “apri in Chrome” – “apri in Dropbox”

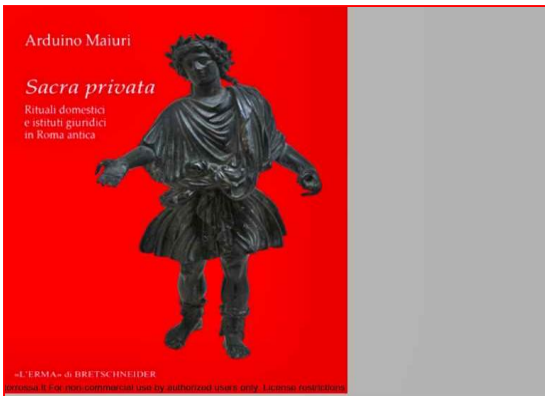


- cliccare su “apri in adobe reader”

- si presenterà un pop up che riporta questo messaggio: “se aprite il documento verranno inviati dati di utilizzo anonimi in modo protetto al server remoto seguente: docs.crypto-service.com”  
Nella parte alta del pop up si potrà cliccare su “annulla” o su “Apri”



- cliccare su “Apri” e il libro verrà scaricato (file in formato pdf).



- toccando lo schermo dell'ipad, nella parte alta a destra del documento, appariranno delle icone che, una volta cliccate, permetteranno di compiere delle azioni sul file scaricato...



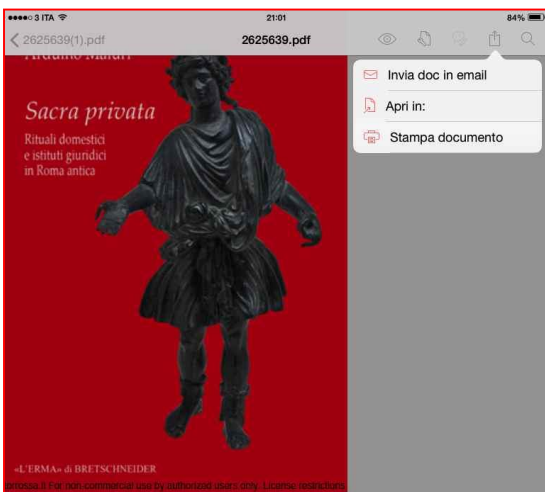
- Si potranno scegliere le modalità di visualizzazione:



- si potrà decidere se salvare in acrobat.com o se esportare da PDF



- si potrà inviare il documento via e-mail, decidere dove aprirlo oppure stamparlo



- si potrà effettuare una ricerca all'interno del documento

